親子天下數位教育平台
一般帳號 登入版



操作手冊（教師＆主任使用）



登入教學

登入教學 — 觀看說明 — 瀏覽紀錄 — 班級總覽

1 進入「親子天下數位教育平台」
(https://education.parenting.com.tw/),
點擊右上角「登入」進行登入作業。

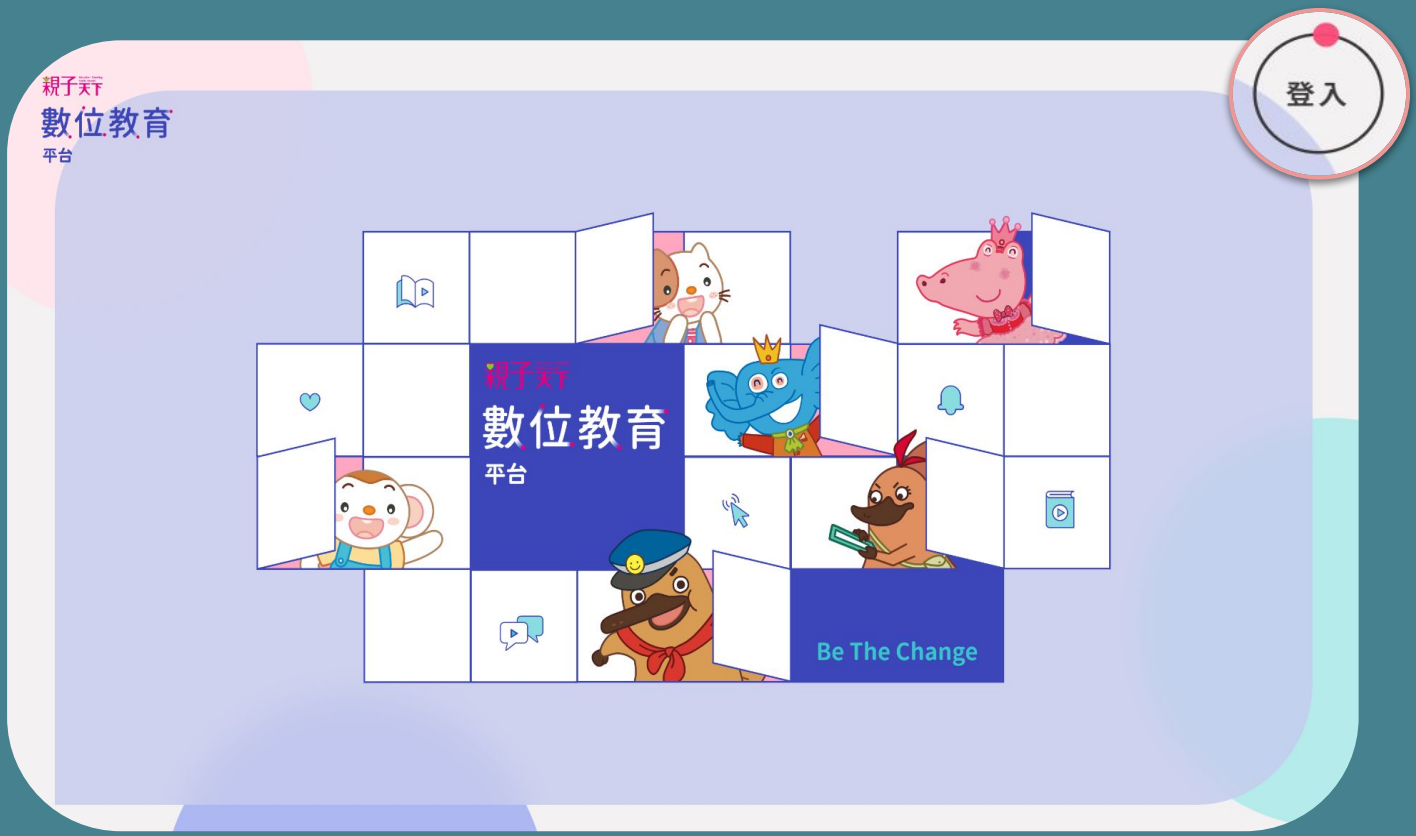

2 輸入帳號及密碼後，點選登入。



觀看說明

登入教學 — 觀看說明 — 瀏覽紀錄 — 班級總覽

1 登入後可依照「書籍」、「課程」、「故事」
切換想學習的項目，並立即開始學習。

觀看電子書籍

切換至課程可觀看
線上課程及樂樂TV

切換至故事
聆聽有聲故事



【書籍】可依「學習主題」或「學習領域」篩選書籍。
或依照方案篩選學習內容。

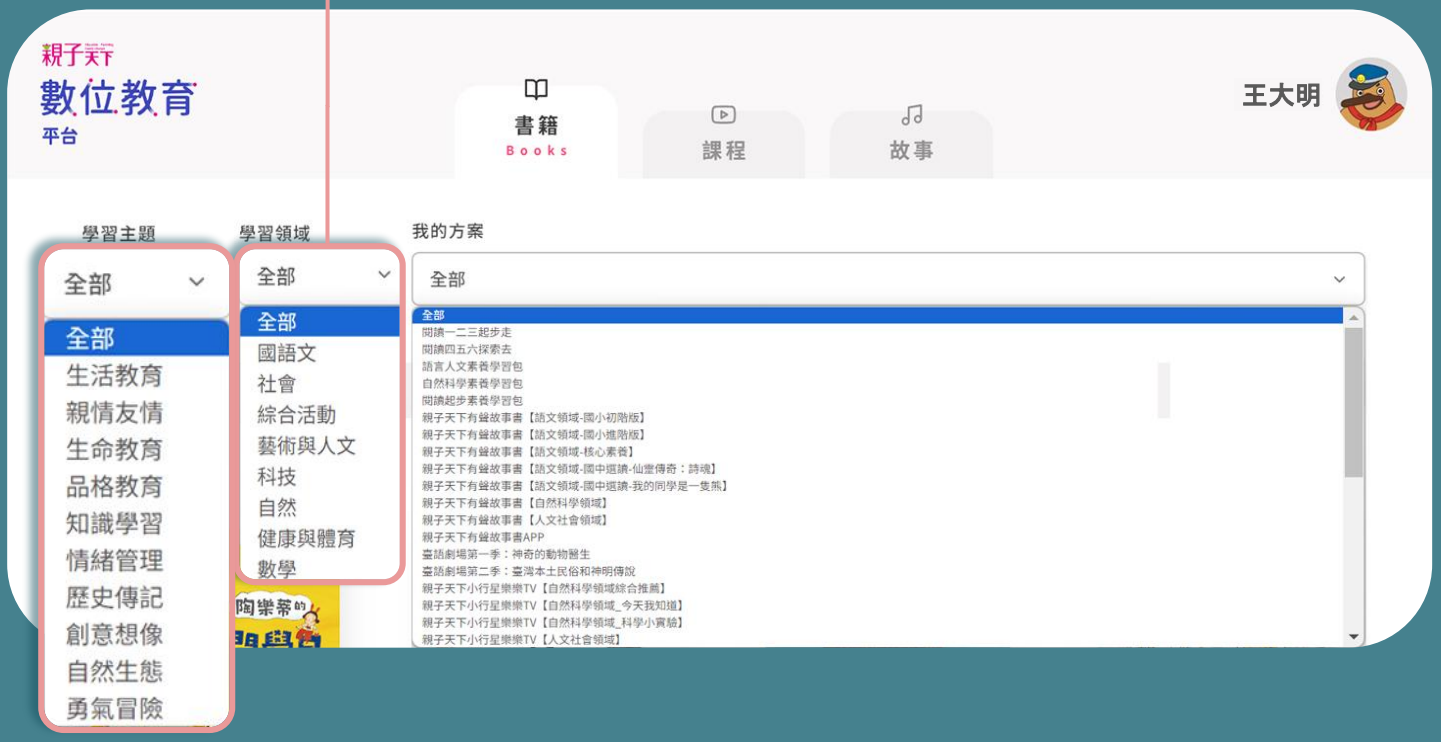

【課程】可依方案篩選，或以關鍵字搜尋課程。



【故事】

1. 若方案為全訂閱，點擊按鈕或掃描QRcode可跳轉至APP進行收聽

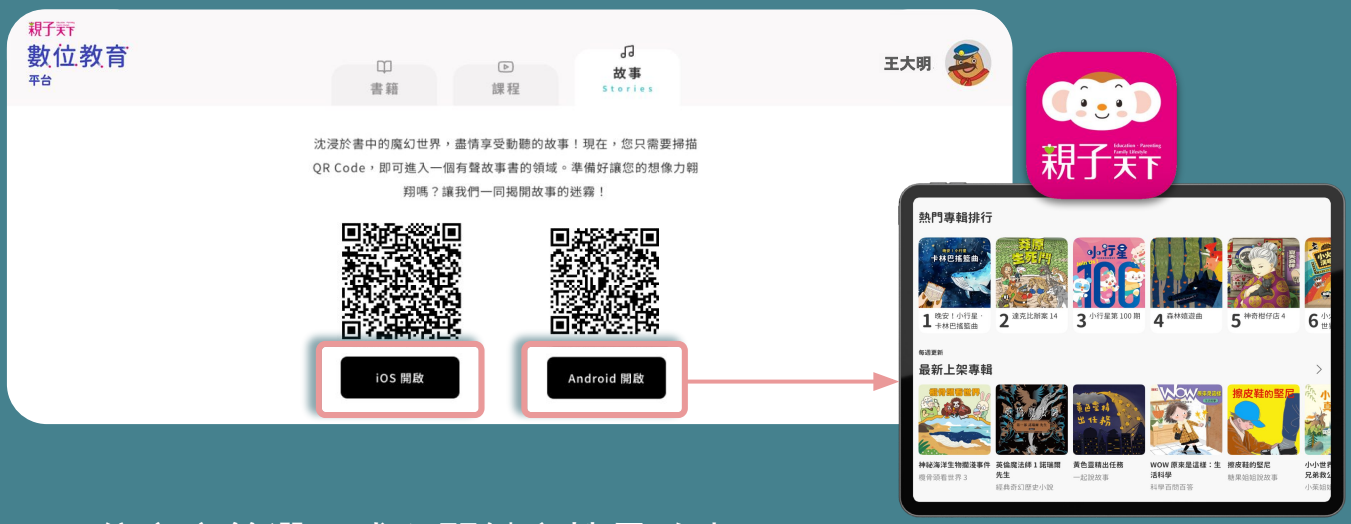

2. 可依方案篩選，或以關鍵字搜尋故事。



瀏覽紀錄

登入教學 — 觀看說明 — 瀏覽紀錄 — 班級總覽

1 點選頭像，選單選擇【瀏覽紀錄】
可查看自己的學習紀錄。

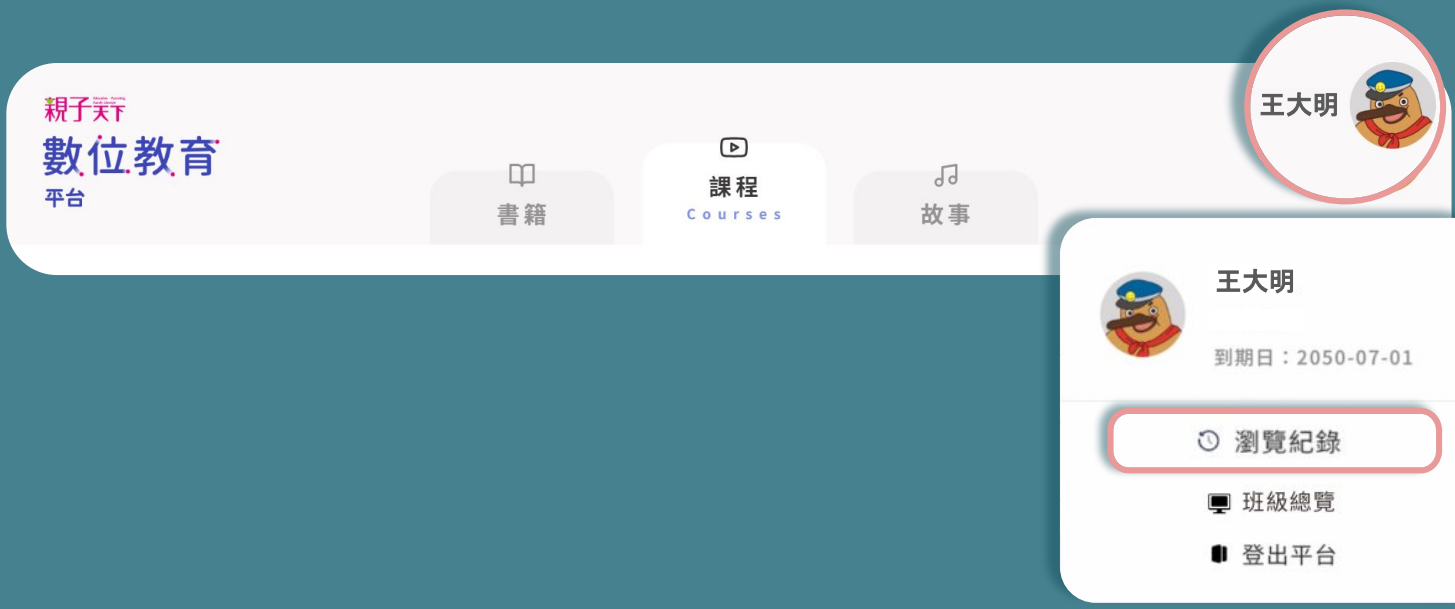

2 【瀏覽紀錄】切換書籍、課程、故事
可查看不同學習資源的進度、總時長、最近一次使用的時間。

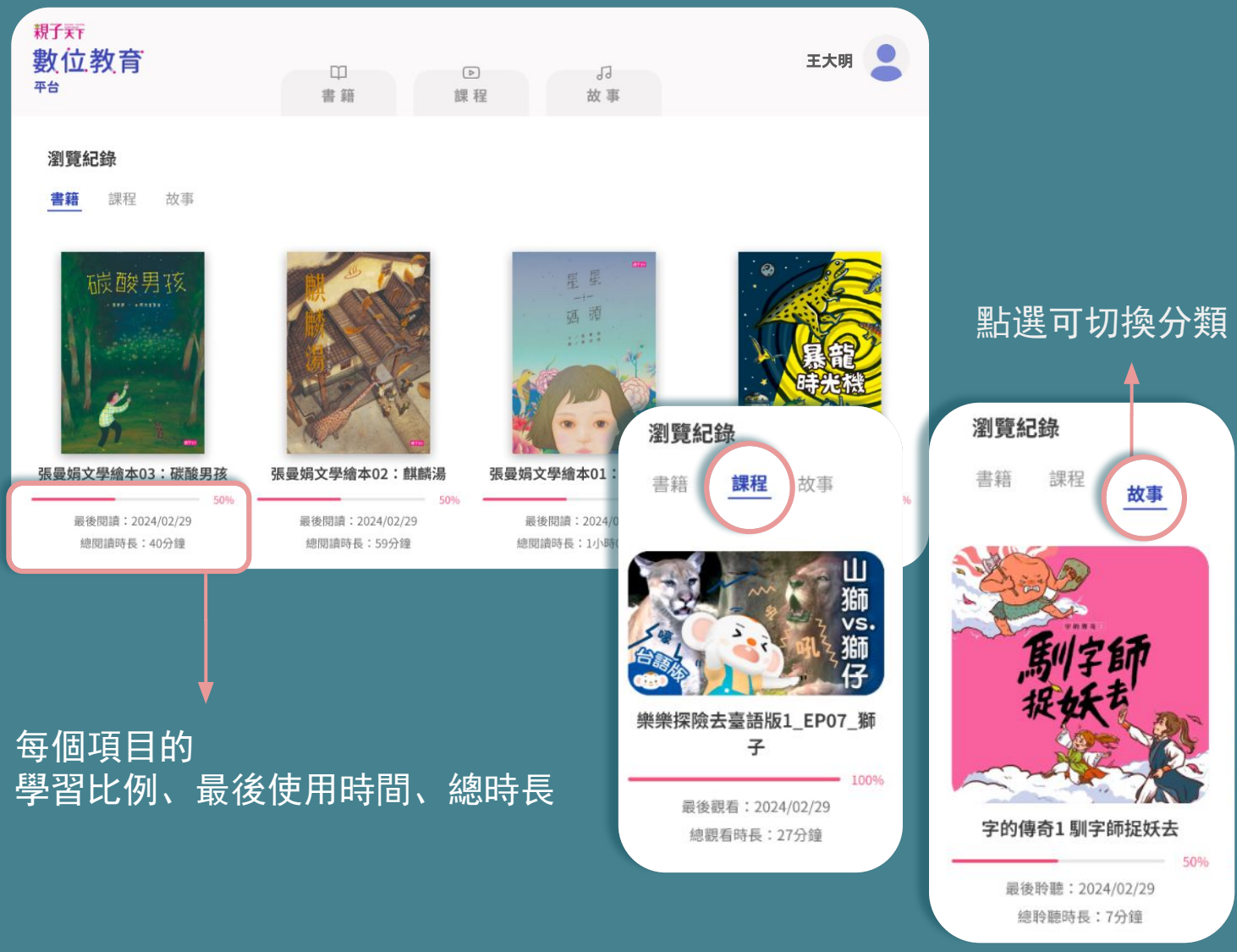

每個項目的
學習比例、最後使用時間、總時長

點選可切換分類

班級總覽

登入教學 — 觀看說明 — 瀏覽紀錄 — 班級總覽

1 教師點選頭像，選單選擇【班級總覽】
可查看班級學生學習狀況。



2 【班級總覽】可依照「班級」及「日期區間」
查看學生學習總數、已觀看書籍、課程、學習單下載次數等



有聲故事書APP全訂閱無使用數據紀錄

3 點擊選單可選擇：

（1）登入紀錄；（2）書籍紀錄；（3）課程紀錄；（4）故事紀錄。



4 （1）【登入紀錄】可總覽學生每日的所有的學習狀況



(2)【書籍紀錄】可查看書籍類別的閱讀進度



(3)【課程紀錄】可查看課程、影片類別的觀看進度



(4)【故事紀錄】可查看故事的聆聽進度

! 有聲故事書APP全訂閱無使用數據紀錄

